


## ΟΔΗΓΟΙ ΜΕΓΕΘΟΥΣ ΔΑΧΤΥΛΙΔΙΩΝ


### 1<sup>ος</sup> τρόπος

Τυπώστε & κόψτε τον παρακάτω μετρητή δακτύλου. Κόψτε στη μικρή σχισμή που δείχνει το βέλος. Τοποθετήστε το μετρητή γύρω από το δάκτυλό σας περνώντας την άκρη του μέσα από τη σχισμή. Προσαρμόστε το μετρητή στο δάκτυλό σας τραβώντας την άκρη του σαν ζώνη, σφιχτά γύρω από αυτό, έτσι ώστε να μπορεί να γυρίζει στο δάκτυλο και να εφαρμόζει ακριβώς. Βεβαιωθείτε ότι ο μετρητής δεν είναι πολύ σφιχτός ούτε πολύ χαλαρός. Το μέγεθος του δακτυλιδιού σας είναι κατά προσέγγιση στο σημείο που εφάπτεται με την σχισμή.



### 2<sup>ος</sup> τρόπος

Χρησιμοποιήστε ένα δακτυλίδι από την ατομική συλλογή του προσώπου για το οποίο θέλετε να αγοράσετε το δακτυλίδι πάνω σ' ένα κύκλο από αυτούς που βλέπετε στο πιο κάτω διάγραμμα. Το σωστό μέγεθος του κύκλου είναι αυτό που ταιριάζει ακριβώς στο εσωτερικό χείλος του δακτυλιδιού.



## ΠΑΡΑΤΗΡΗΣΕΙΣ

Για τη σωστότερη μέτρηση του μεγέθους των δαχτυλιδιών σας, καλό είναι να λάβετε υπ' όψιν σας ότι:

- 1) Τα δάχτυλά σας μπορεί να πρηστούν λίγο κατά τη διάρκεια της ημέρας ή τις ζεστές ημέρες.
- 2) Μην ξεχνάτε να λάβετε υπ' όψιν σας το μέγεθος των αρθρώσεων πάνω από τις οποίες πρέπει να περάσει το δαχτυλίδι.
- 3) Αν το δαχτυλίδι έχει μεγάλη επιφάνεια μπορεί να χρειαστεί ένα νούμερο μεγαλύτερο από ένα δαχτυλίδι με μικρή επιφάνεια.

*\*Καθώς οι παραπάνω τρόποι μέτρησης είναι εμπειρικοί, υπάρχει η πιθανότητα απόκλισης για την οποία το [jewel.georgatos.gr](http://jewel.georgatos.gr) δε φέρει καμία ευθύνη.*

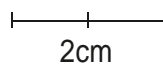
### **Παρατηρήσεις για την εκτύπωση**

Πριν εκτυπώσετε, σιγουρευτείτε ότι ο εκτυπωτής σας έχει τις παρακάτω ρυθμίσεις:

α) Μέγεθος χαρτιού A4 (210X297 mm)

β) Στις ρυθμίσεις μεγέθους σελίδας έχετε επιλεγμένο το κουμπί **πραγματικό μέγεθος** (στα αγγλικά: **Actual size**).

γ) Για να σιγουρευτείτε ότι η σελίδα θα εκτυπωθεί σωστά, χρησιμοποιήστε ένα χάρακα για να μετρήσετε την παρακάτω κλίμακα. Πρέπει να είναι στα 2cm.



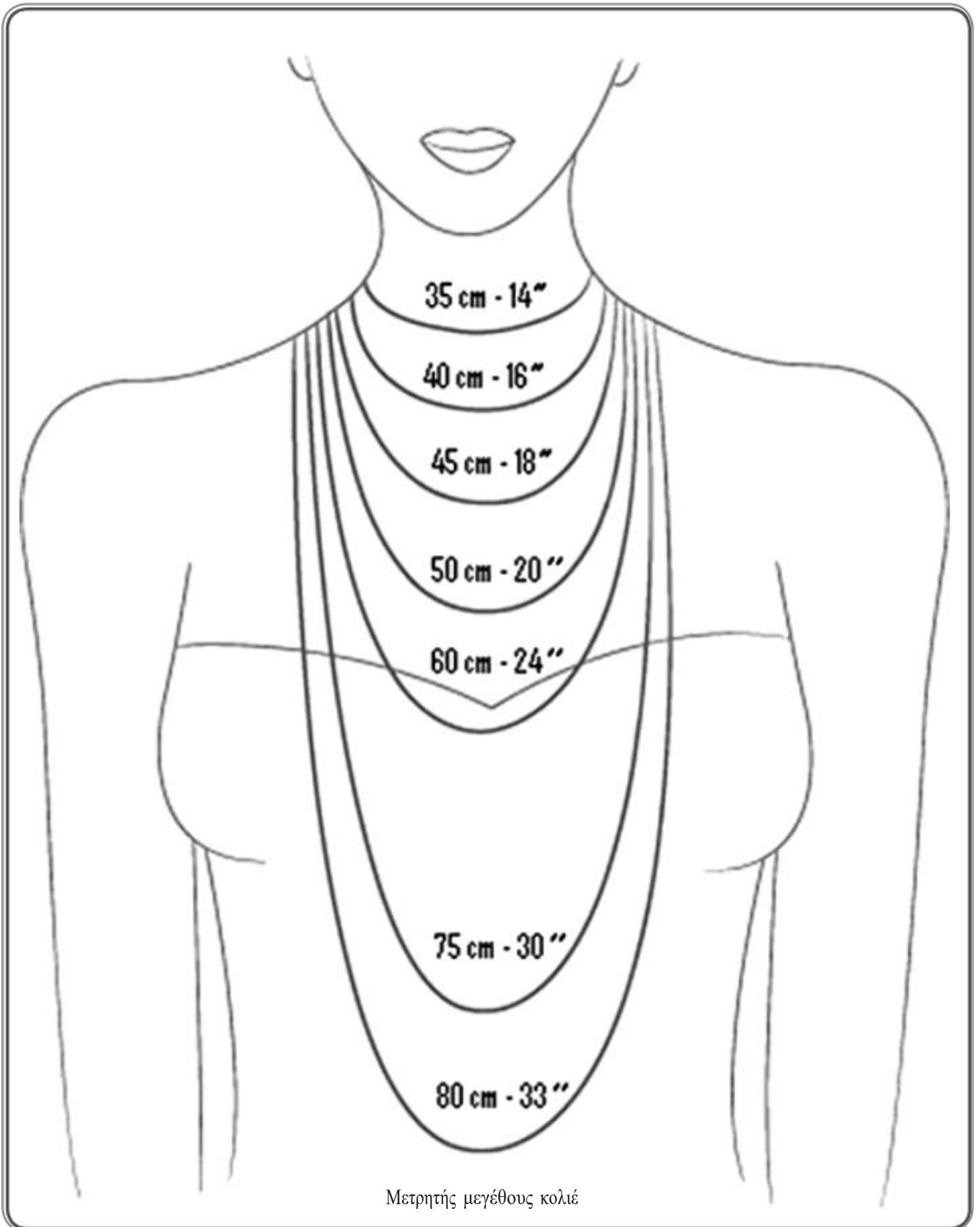
Μπορούμε να σας στείλουμε εντελώς δωρεάν ένα **μετρητή δαχτύλων** και ένα **μετρητή καρπού**. Για την αποστολή καλέστε μας στο **215-215-7920** ή στείλτε μας τα στοιχεία σας (ονομ/νυμο, e-mail, διεύθυνση & τηλέφωνο) στο **order@georgatos.gr**.



*Περάστε το μετρητή γύρω από το δάχτυλό σας και δείτε το νούμερό σας στο μεγθυντικό φακό*



*Μετρητής μεγέθους καρπού*



Μετρητής μεγέθους κολιέ

# Size Guide

ΜΕΓΕΘΟΣ	ΠΕΡΙΜΕΤΡΟΣ ΚΑΡΠΟΥ
<b>XS</b>	5.5 - 6.1 in 14 - 15.5 cm
<b>S</b>	5.9- 6.5 in 15 - 16.5 cm
<b>M</b>	6.3- 6.9 in 16 - 17.5 cm
<b>L</b>	6.7- 7.3 in 17 - 18.5 cm
<b>XL</b>	7.1- 7.9 in 18 - 20 cm

